

0055 Серия - Выключатели для дверей холодильников



C0055RB ---

C0056RB ---



C0055RB ---

C0056RB ---

- ▶ Выключатели для дверей холодильников
- ▶ Номинальный ток 2А, 250Vac
- ▶ Дополнительный ход кнопки после срабатывания контактов
- ▶ Выключатель типа кнопка



0055 & 0056
0.2(0.2)A 250Vac 25T125 5E4
(50,000 срабатываний)



Соответствие RoHS

Контактный зазор 3 мм.
Технические данные на стр. 4 & 5

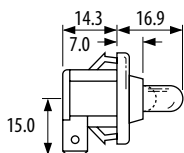
C 0055 R B ---

ИСПОЛНЕНИЕ Выводов СХЕМА ПЕРЕКЛЮЧЕНИЯ КЛАВИША КОРПУС НАДПИСЬ, ЦВЕТ И Т.Д.

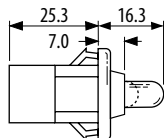
▶ ИСПОЛНЕНИЕ Выводов	▶ СХЕМА ПЕРЕКЛЮЧЕНИЯ	▶ КЛАВИША	▶ КОРПУС	▶ ОПЦИИ
<p>C</p> <p>6.3 x 0.8</p> <p>9.1</p>	<p>0055</p> <p>ON - OFF (без фиксации)</p>	<p>R</p>	<p>B</p> <p>Вырез в панели</p> <p>Ø19.05 19.2</p> <p>Толщина панели</p> <p>0055 1.0 - 1.6 0056 1.0 - 2.6</p> <p>Фланец</p> <p>Ø24.1 6.6</p>	<p>Поверхность Только глянцевая поверхность</p> <p>Цвет Белый или черный</p> <p>Другие цвета по запросу</p>
<p>H (только для 0056)</p> <p>4.8 x 0.8</p> <p>9.1</p>	<p>0056</p> <p>ON - OFF (без фиксации)</p>			

Размеры (мм)

C0055RB



C0056RB



3005 Серия - Выключатели для дверей холодильников

Брызгозащищенный корпус



3005 25W 25T85 5E4 (50,000 срабатываний) 250Vac
3006 65W 25T85 5E4 (50,000 срабатываний) 250Vac

RoHS

Соответствует RoHS

Для обеспечения качественного переключения и вышеуказанных характеристик, необходимо, чтобы выход клавиши в нажатом состоянии был не менее 3 мм.

Контактный зазор 3 мм.
Технические данные на стр. 4 & 5

- ▶ Выключатели для дверей холодильников
- ▶ Без фиксации
- ▶ Брызгозащищенный корпус
- ▶ Различное направление выводов
- ▶ Различное исполнение клавиш



C3005CB ---



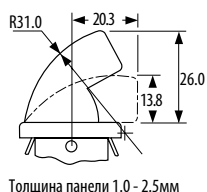
C3005BL ---

С 3005 С В ---

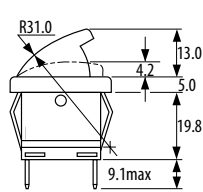
ИСПОЛНЕНИЕ ВЫВОДОВ СХЕМА ПЕРЕКЛЮЧЕНИЯ КЛАВИША КОРПУС НАДПИСЬ, ЦВЕТ И Т.Д.

ИСПОЛНЕНИЕ ВЫВОДОВ	СХЕМА ПЕРЕКЛЮЧЕНИЯ	КЛАВИША	КОРПУС	ОПЦИИ
С 6.3 x 0.8 9.1	3005 ON - OFF (без фиксации - выключена в нажатом состоянии) Мах. ход 1 мм для выкл.	В 26.0	3005 или 3006 R L В Направление выводов (вид с правого торца) Вырез в панели Фланец Фланец (вид с боку) 12.1/12.2 25.4/25.5 30.2 14.0 5.0	Поверхность Только глянцевая поверхность Цвет Белый Другие цвета по запросу. Полная палитра цветов доступна для крупных заказов.
Н 4.8 x 0.8 9.1	3006 ON - OFF (без фиксации - включена в нажатом состоянии) Min. ход 3 мм для выкл.	С 13.0	только для 3005 D S U Направление выводов (вид с правого торца) Вырез в панели Фланец (монтаж под панелью) Фланец (вид с боку) 12.1/12.2 25.4/25.5 30.2 18.0 2.0 5.0	

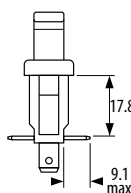
Размеры (мм) (показаны с выводами)
3005



Клавиша В

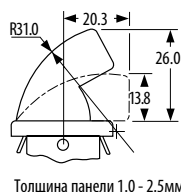


Клавиша С

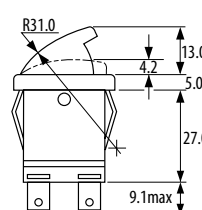


Направление выводов R, L & B (для 3005)

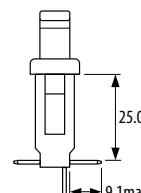
3006



Клавиша В



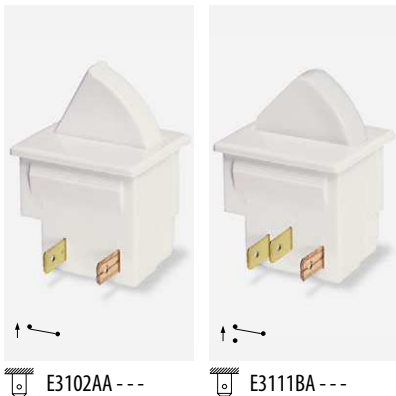
Клавиша С



Направление выводов R, L & B (для 3006)

3100 Серия - Выключатели для дверей холодильников

Брызгозащищенный корпус



E3102AA ---

E3111BA ---

- ▶ Выключатели для дверей холодильников
- ▶ Номинальный ток 5A, 250Vac
- ▶ Брызгозащищенный корпус
- ▶ Без фиксатора
- ▶ Различное исполнение клавиш



5A 250Vac 25T85 5E4 (50,000 срабатываний)



UL CSA 5A 250Vac
UL 85 °C, file E45221, CSA file LR10990



200W 250Vac Lampload (1,000,000 срабатываний)

Независимое тестирование подтвердило соответствие EN 60079-15



Соответствует RoHS

Контактный зазор 3 мм.

Технические данные на стр. 4 & 5

Выводы с дополнительной защитой по запросу

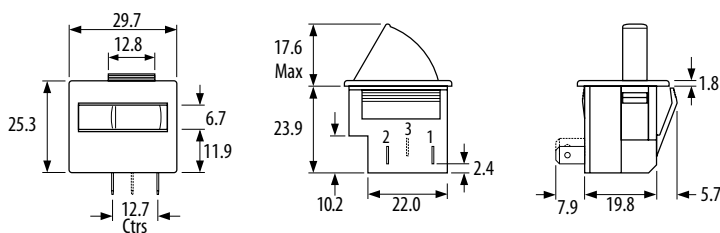
E 3102 A A ---

ИСПОЛНЕНИЕ ВЫВОДОВ СХЕМА ПЕРЕКЛЮЧЕНИЯ КЛАВИША КОРПУС НАДПИСЬ, ЦВЕТ И Т.Д.

▶ ИСПОЛНЕНИЕ ВЫВОДОВ	▶ СХЕМА ПЕРЕКЛЮЧЕНИЯ	▶ КЛАВИША	▶ КОРПУС	▶ ОПЦИИ
<p>E</p> <p>3101</p> <p>ON - OFF (без фиксации - включена в нажатом состоянии)</p> <p>3102</p> <p>ON - OFF (без фиксации - выключена в нажатом состоянии)</p> <p>3111</p> <p>ON - ON (без фиксации - включена одна из нагрузок)</p> <p>4.8 x 0.5</p> <p>7.9</p> <p>Выводы с дополнительной защитой по запросу</p>	<p>3101</p> <p>ON - OFF (без фиксации - включена в нажатом состоянии)</p> <p>3102</p> <p>ON - OFF (без фиксации - выключена в нажатом состоянии)</p> <p>3111</p> <p>ON - ON (без фиксации - включена одна из нагрузок)</p>	<p>A</p> <p>17.6 max</p> <p>B</p> <p>15.6 max</p> <p>C</p> <p>23.0 max</p> <p>D</p> <p>17.1 max</p>	<p>A</p> <p>Вырез в панели</p> <p>27.56 27.31 3.68 2.93 1.65 1.14 22.73 22.99</p> <p>Дополнительные вырезы для ориентации клавиши</p> <p>Толщина панели 1.0 - 2.5мм</p>	<p>Поверхность Только глянцевая поверхность</p> <p>Цвет Белый</p> <p>Другие цвета по запросу. Полная палитра цветов доступна для крупных заказов.</p>

Размеры (мм) (показана клавиша "A")

Для получения дополнительной информации (ход клавиши, угол переключения) свяжитесь с нами.



3140 Серия - Выключатели для дверей холодильников

Брызгозащищенный корпус



5A 250Vac 25T85 5E4 (50,000 срабатываний)



UL CSA 5A 250Vac
UL 85 °C, file E45221, CSA file LR10990

In house test

24Vac & 110Vac Lampload (500,000 срабатываний)



Соответствует RoHS

Для 3141 контактный зазор μ
Для 3145 и 3146 контактный зазор 3мм
Технические данные на стр. 4 & 5
Выводы с дополнительной защитой по запросу

- ▶ Выключатели для дверей холодильников
- ▶ Номинальный ток 5A, 250Vac
- ▶ Брызгозащищенный корпус
- ▶ Исполнения без фиксации
- ▶ Различное исполнение клавиш
- ▶ Переключатель на 2 цепи



НК 3141 А А ---

ИСПОЛНЕНИЕ ВЫВОДОВ СХЕМА ПЕРЕКЛЮЧЕНИЯ КЛАВИША КОРПУС НАДПИСЬ, ЦВЕТ И Т.Д.

ИСПОЛНЕНИЕ ВЫВОДОВ	СХЕМА ПЕРЕКЛЮЧЕНИЯ	КЛАВИША	КОРПУС	ОПЦИИ
<p>Н</p> <p>4.8 x 0.8</p> <p>8.0</p> <p>Для контактов 1 и 2 используются выводы Н.</p> <p>Для контактов 3 и 4 используются выводы К.</p> <p>Заказ защищенных выводов по запросу.</p>	<p>3141</p> <p>ON - ON (без фиксации)</p> <p>3145</p> <p>ON - OFF (без фиксации - выключена в нажатом состоянии)</p> <p>3146</p> <p>ON - OFF (без фиксации - включена в нажатом состоянии)</p>	<p>А</p> <p>17.6 max</p> <p>В</p> <p>15.6 max</p> <p>С</p> <p>23.0 max</p> <p>Д</p> <p>17.1 max</p>	<p>А</p> <p>Вырез в панели</p> <p>27.56, 27.31, 3.68, 2.93, 1.65, 1.14, 22.73, 22.99</p> <p>Дополнительные вырезы для ориентации клавиши</p> <p>Толщина панели 1.0 - 2.5мм</p>	<p>Поверхность Только глянцевая поверхность</p> <p>Цвет Белый</p> <p>Другие цвета по запросу. Полная палитра цветов доступна для крупных заказов.</p>

Размеры (мм) (показана клавиша "А")

Для получения дополнительной информации (ход клавиши, угол переключения) свяжитесь с нами.

